
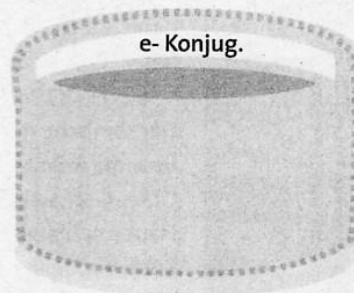



8 WORT UND FORM

1 Ordnung muss sein! *Verbformen bilden und zuordnen*

Bilde zu jeder Form den Infinitiv Präsens und lege diesen in den richtigen Einkaufskorb.

attingo – remaneo – dico – paro – placeo – porto – ostendo – emo – peto – relinquo – tollo – clamo – intro – vendo – compleo – sumo – cogito – respondeo – colo – nuntio – mitto



2 Cave canem!* *Genitivformen erkennen*

Paul hat von seinem Lehrer den Auftrag bekommen, auf seinen Vokabelkärtchen den Genitiv nachzutragen. Leider hat sein Hund Pertinax diese bunten Karten für Spielzeug gehalten und zerbissen. Nun muss Paul noch einmal von vorne anfangen und hofft auf deine Hilfe: Trage auf den Kärtchen das Genus des Wortes, Genitiv Singular und Plural ein.

oculus <i>m</i>	vestis	pater	puer	serva
oculi				
oculorum				
consul	senex	uxor	donum	fur

3 Formenketten *Verbformen bilden*

Bilde folgende Formen. Bilde dann selbst Formenketten.

- nolo → Plural → 3. Person → 2. Person → Singular → Infinitiv
- adsum → 2. Person → Plural → 3. Person → Singular → Infinitiv
- dicis → 1. Person → Plural → 3. Person → 2. Person → Imperativ
- respondet → 2. Person → 1. Person → Plural → 3. Person → Imperativ

vult	→	volunt	→		→		→		→
		Plural	→		→		→		→
compleo	→	complemus	→		→		→		→
		Plural	→		→		→		→

4 Sprachgefühl *Kontextbezogen übersetzen*
 Übersetze angemessen.

a) Liberti auxilium petunt. b) Mercator pecuniam petit. c) Publius cum amicis circum petit. d) Servi negotia bene agere volunt. e) Senatores cum barbaris de pace agunt.

5 Bausteine *Sätze bilden und übersetzen*
 Schreibe den Satz richtig auf und übersetze ihn dann.

CONS	ULESS	ENAT	ORE	SPOP
ULUSQUEDE	OSSAC	ROCOL	EREV	OLUNT

6 Ab ovo usque ad mala* *Sachwissen anwenden*

Die Römer hatten eine große Anzahl an Speisen, die man auf den Märkten kaufen konnte. Dennoch sind in der folgenden Liste sieben Obst- und Gemüsesorten versteckt, die man damals noch nicht bekommen konnte. Wenn du diese in der vorgegebenen Reihenfolge einträgst, ergeben die umrahmten Felder den Namen einer Frucht, die der berühmte Feldherr Lukullus aus Asien nach Italien gebracht haben soll.


→

Sellerie – Kartoffeln – Lauch – Pfirsiche – Kastanien – Melonen – Quitten – Kiwi – Äpfel – Feigen – Kohl – Grapefruit – Birnen – Spargel – Bohnen – Aprikosen – Ananas – Zwiebeln – Walnüsse – Möhren – Pflaumen – Avocados – Mandeln – Rettich – Litschi – Datteln – Weintrauben – Salat – Erdnüsse

7 Para cenam! *Sachwissen anwenden*

Der römische Dichter Vergil überliefert uns das Rezept eines Käses mit viel Knoblauch, der sehr gut zu frischem Brot schmeckt. Vielleicht hast du Lust, diesen Käse selbst zuzubereiten. Vergil nennt das Gericht moretum („Mörsergericht“), weil die folgenden Zutaten sehr gut zu einer cremigen Masse verrührt werden müssen. Die Römer verwendeten dazu einen Mörser, wir können heute einen Mixer nehmen.

6 fein gehackte Knoblauchzehen, 200 g milder, weicher Schafskäse, 1 EL fein gehackte Korianderblättchen, 2 gehäufte TL fein gehacktes Selleriegrün, 1 TL gehackte Sellerieknolle, 2 TL Weinrauteblättchen (aus der Apotheke), 1 TL Salz, 1 EL Weißweinessig, 1 EL Olivenöl, etwas Pfeffer



Cave canem!

„Hüte dich vor dem Hund!“ – Diese Warnung war oft an Hauseingängen angebracht.

ab ovo usque ad mala

„vom Ei bis zu den Äpfeln“ – Eine römische cena begann mit Eiern (ovum: Ei) und endete mit Obst zum Dessert (mālum: Apfel). Heute bedeutet diese Aussage, dass man etwas von Anfang bis Ende macht.